



AU
ASE UTRA

RADIEN

Návod k použití



CB · SERVIS
entrum
GUNS-TRADE.CZ



DVOULETÁ ZÁRUKA

Na tlumiče hluku Ase Utra se vztahuje záruční lhůta dvou let kryjící jakékoliv výrobní či materiálové vady.

Datum pořízení: _____ / /

Výrobní číslo: _____

Prodejce: _____



ÚČINNOST PŘESNOST KOMPAKTNOST ODOLNOST

Tlumiče hluku Ase Utra jsou užívány zejména střelci, kteří oceňují jejich kompaktní rozměry, nízkou hmotnost a jejich účinnost. Tyto tlumiče byly vyvíjeny s důrazem kladeným na co nejvyšší účinnost při potlačování hlukové zátěže, jakož i záblesku a ústředního výšlehu.

Potlačení úrovně hluku vznikajícího při výstřelu významně snižuje riziko poškození sluchu střelce a stejně tak snižuje hlukovou zátěž v okolí střelnic. Tlumič hluku rovněž významně snižuje zpětný ráz a zdvih zbraně. Díky nižšímu zpětnému rázu se střelec může více soustředit na míření a kontrolu spouště. Významý je rovněž fakt, že tlumič nesnižuje počáteční rychlost střely ani neovlivňuje negativně přesnost zbraně. Hmotnost tlumiče ovlivňuje průběh vibrací a kmitů hlavně, takže může dojít k posunu středního bodu zásahu v porovnání se zbraní bez tlumiče. Tento posun je u každé zbraně odlišný. Tlumiče jsou konstruovány tak, aby v nich bylo možné použít bezpečně a spolehlivě střelivo jak v podzvukových, tak nadzvukových laboracích.

Proč zvolit tlumič Ase Utra?

- snížení rizika dočasného nebo trvalého poškození sluchu
- omezení hlukové zátěže v prostředí
- tlumiče hluku Ase Utra významně snižují zpětný ráz
- omezení ústředního záblesku a výšlehu
- kompatibilita se standardními mechanickými mířidly
- tlumiče Ase Utra obvykle zlepšují přesnost střelby

INSTALACE NA ZBRAŇ

Tlumiče Ase Utra RADIEN jsou na zbraň instalovány prostřednictvím ústového závitu. Pokud zbraň nemá na ústí hlavně vyroben potřebný závit, může být dodatečně obroben kvalifikovaným puškařem. **Tlumiče RADIEN vyžadují pro montáž 100 mm volné délky ústí hlavně a nejvyšší průměr hlavně může být 22,5 mm (tlumiče jsou částečně převlečné a nasouvají se na ústí hlavně).**

POUŽITÍ

Tlumiče jsou dodávány v široké škále různých metrických i palcových závitů. Tlumič se na zbraň instaluje prostým našroubováním na ústový závit hlavně a je zajištěn utažením pouze rukou bez vynaložení nadměrné síly. Vždy před střelbou je třeba se ujistit (například po delším nošení zbraně s nasazeným tlumičem), že je tlumič řádně dotažen. Stejně tak se průběžně (např. po vystřelení 5 -10 výstřelů) ujistěte o dotažení tlumiče. Jakmile je tlumič nainstalován, je třeba se přesvědčit o jeho souososti s vývrtem hlavně. **S uvolněným nebo nesouosým tlumičem je zakázáno střílet! Hrozí poškození nebo zničení tlumiče či hlavně zbraně a zejména zranění osob!** Při použití tlumiče nesmí být stříleno střelivo s fragmentující či jinak se rozpadající (podkaliberní střely sabot, frangible atp.) nebo hromadnou střelou. Rovněž je třeba používat pouze střelivo laborované střelou odpovídající stoupání vývrhu hlavně, aby nedocházelo k destabilizaci střely. **Nepoužívejte tlumiče RADIEN na zbraních v tzv. Magnumových rážích!** Pokud na zbrani není tlumič nainstalován, mělo by na ústí hlavně být nasazeno chránítka závitu. **Tlumiče RADIEN umožňují vystřelení řady opakovaných výstřelů, nicméně je doporučeno po zhruba 10 výstřelech rychle po sobě jdoucích nechat tlumič zchladnout.**

Pokud si nejste správným způsobem použití tlumiče hluku Ase Utra jistí, kontaktujte výhradního zástupce a dovozce, společnost CB Servis Centrum s.r.o., www.guns-trade.cz.

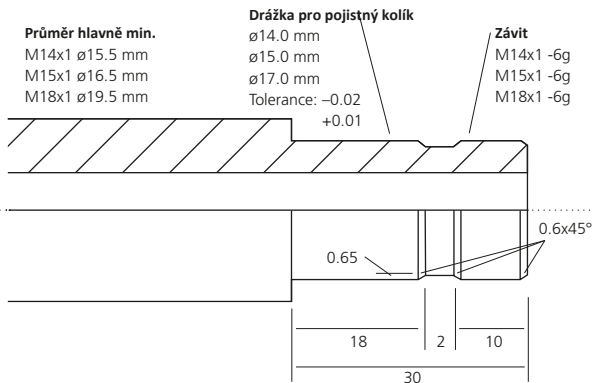
ÚDRŽBA

Je doporučeno po každém použití (střelbě) sejmout ze zbraně a uložit jej ve svislé poloze, aby se z něj mohla odpařovat vlhkost . Po vysušení je třeba použít zbraňový olej ve spreji a střídmě, za stálého otáčení tlumičem, nanést slabou vrstvu oleje. Povýstřelové zplodiny usazené v tlumiči se olejem rozpustí. Vyvarujte se užití nadměrného množství oleje, jelikož toto bude mít za následek zvýšenou kouřivost tlumiče při další střelbě. Olej uvnitř tlumiče může po omezenou dobu zvyšovat účinnost tlumiče . Tlumič skladujte na suchém místě, při dlouhodobém skladování jej můžete ošetřit slabou vrstvou vhodného konzervačního prostředku.

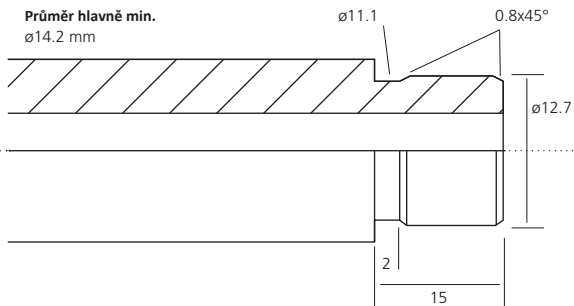


Nerozebírejte ani jinak neotevírejte tlumič!

Rozměry ústových závitů s pojistným kolíkem



Rozměry ústového závitu 1/2" x 20 UNF



Rozměry ústového závitu SAKO

Průměr hlavně min.

M14x1 $\varnothing 15.5$ mm

M15x1 $\varnothing 16.5$ mm

M18x1 $\varnothing 19.5$ mm

M14x1 $\varnothing 12.8 \pm 0.1$

M15x1 $\varnothing 13.8 \pm 0.1$

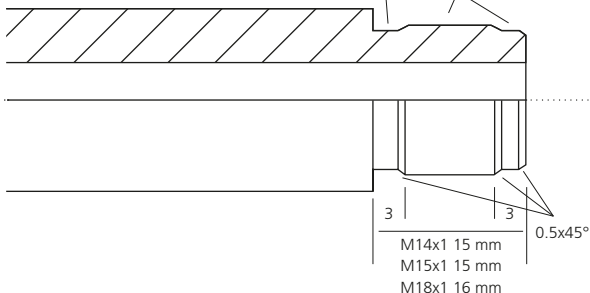
M18x1 $\varnothing 16.5 \pm 0.1$

Závit

M14x1 -6g

M15x1 -6g

M18x1 -6g



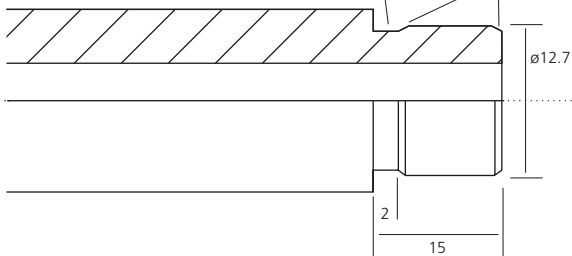
Rozměry ústového závitu 1/2" x 28 UNEF

Průměr hlavně min.

$\varnothing 14.2$ mm

$\varnothing 11.6$

0.5x45°



SUSTAINABLE SUPPRESSION))) SINCE 1994

Výhradní zástupce pro ČR:



CB Servis Centrum s.r.o.
Borek 476
373 67 Borek, ČR

Tel. +420 778 474 544
cbservis@cbservis.com
www.guns-trade.cz

AU
ASE UTRA

Ase Utra Oy
Valokaarentie 8
FI-80710 Lehmo, Finland

Tel. +358 10 423 8810
contact@aseutra.fi
www.aseutra.fi

